





VÝPIS PŘEKLADŮ

ČÍSLO	ROZMĚR	POČET	SCHÉMA	POPIS
P 1	4000	1	I č. 14	PŘEKLAD NAD OTVOREM š. 3800 mm PŘEKLAD VE ZDI tl. 80 mm
P 2	d l. 2000	1		PŘEKLAD NAD OTVOREM š.1600mm PŘEKLAD NOSNÝ v. 250 mm KP7 PŘEKLAD VE ZDI tl. 175 mm ULOŽENÍ 200 mm TYPOVÝ PŘEKLAD-2KS
P 3	d l. 1250	3	PLOCHÝ PŘEKLAD 145/1250 	PŘEKLAD NAD OTVOREM š. 900 mm PŘEKLAD VE ZDI tl. 160 mm NAD VZT
P 4	1300	4	I č. 10	PŘEKLAD NAD OTVOREM š. 1100 a 900 mm PŘEKLAD VE ZDI tl. 80 mm
P 5	d l. 1250	1		PŘEKLAD NAD OTVOREM š.900mm PŘEKLAD NOSNÝ v. 250 mm KP7 PŘEKLAD VE ZDI tl. 250 mm ULOŽENÍ 175 mm TYPOVÝ PŘEKLAD-3KS
P 6	d l. 1500	2		PŘEKLAD NAD OTVOREM š.1250mm PŘEKLAD NOSNÝ v. 250 mm KP7 PŘEKLAD VE ZDI tl. 250 mm ULOŽENÍ 125 mm TYPOVÝ PŘEKLAD-3KS